

MINISTERIO DE HACIENDA
CENTRALIZACIÓN DE LA INFORMACIÓN FINANCIERA DEL ESTADO
EJECUCIÓN DE LOS GASTOS Y APLICACIONES FINANCIERAS POR DESTINO DE FONDOS Y ESTRUCTURA
CORRESPONDIENTE AL TRIMESTRE 3 (JULIO-SEPTIEMBRE) DEL AÑO 2023

FORM. EP-04

CODIGO DEL CAPITULO: 7141

DENOMINACION: AYUNTAMIENTO MUNICIPAL DE VILLA RIVA

DESTINO DE FONDO: TODOS

ESTADO: Aprobado

ESTADO CIERRE: ABIERTO

DESTINO DE FONDO	Estructura				CODIGO SNP	Clasificador de Gasto					FUNCION	FUENTE FINANCIAMIENTO	FUENTE ESPECIFICA	ORGANISMO FINANCIADOR	Presupuesto				Devengado						
	Partida no Asignada a Programa	PROGRAMA	PROYECTO	ACTIVIDAD/OBRA		TIPO	CONCEPTO	CUENTA	SUBCUENTA	AJUXILIAR					DENOMINACION DEL GASTO	Original	Modificaciones Anteriores	Modificación Trimestral	Vigente	Acumulado Anterior	Trimestre	A la fecha	% Devengado a la fecha	Balance Disponible Trimestral	% Balance Disponible
11(P)	01	00	0003		2	2	3	2		Viáticos fuera del país	75,000.00	0.00	0.00	75,000.00	6,000.00	0.00	6,000.00	8%	68,000.00	58%					
11(P)	01	00	0003		2	2	3	2	01	Viáticos fuera del país	75,000.00	0.00	0.00	75,000.00	6,000.00	0.00	6,000.00	8%	68,000.00	58%					
11(P)	01	00	0003		2	2	8			OTROS SERVICIOS NO INCLUIDOS EN CONCEPTOS ANTERIORES	125,000.00	0.00	0.00	125,000.00	48,000.00	40,000.00	88,000.00	70%	37,000.00	28%					
11(P)	01	00	0003		2	2	8	7		Servicios Técnicos y Profesionales	125,000.00	0.00	0.00	125,000.00	48,000.00	40,000.00	88,000.00	70%	37,000.00	28%					
11(P)	01	00	0003		2	2	8	7	05	Servicios de informática y sistemas computarizados	125,000.00	0.00	0.00	125,000.00	48,000.00	40,000.00	88,000.00	70%	37,000.00	28%					
11(P)	01	00	0004							SERVICIOS ADMINISTRATIVOS Y FINANCIEROS	1,537,090.20	0.00	0.00	1,537,090.20	641,170.42	360,860.36	1,002,030.78	65%	535,059.42	37%					
11(P)	01	00	0004							GASTOS	1,537,090.20	0.00	0.00	1,537,090.20	641,170.42	360,860.36	1,002,030.78	65%	535,059.42	37%					
11(P)	01	00	0004		2	1				REMUNERACIONES Y CONTRIBUCIONES	1,510,817.01	0.00	0.00	1,510,817.01	633,570.74	356,751.69	990,322.43	66%	520,494.58	37%					
11(P)	01	00	0004		2	1	1			REMUNERACIONES	1,209,000.00	0.00	0.00	1,209,000.00	511,720.74	276,646.75	788,367.49	65%	420,632.51	37%					
11(P)	01	00	0004		2	1	1	1		Remuneraciones al personal fijo	1,116,000.00	0.00	0.00	1,116,000.00	511,720.74	276,646.75	788,367.49	71%	327,632.51	58%					
11(P)	01	00	0004		2	1	1	1	01	Salarios empleados fijos	1,116,000.00	0.00	0.00	1,116,000.00	511,720.74	276,646.75	788,367.49	71%	327,632.51	58%					
11(P)	01	00	0004		2	1	1	4	01	Sueldo anual no.13	93,000.00	0.00	0.00	93,000.00	0.00	0.00	0.00	0%	93,000.00	58%					
11(P)	01	00	0004		2	1	1	4	01	Sueldo Anual No. 13	93,000.00	0.00	0.00	93,000.00	0.00	0.00	0.00	0%	93,000.00	58%					
11(P)	01	00	0004		2	1	3			DIETAS Y GASTOS DE REPRESENTACIÓN	120,000.00	0.00	0.00	120,000.00	60,000.00	30,000.00	90,000.00	75%	30,000.00	25%					
11(P)	01	00	0004		2	1	3	2		Gastos de representación	120,000.00	0.00	0.00	120,000.00	60,000.00	30,000.00	90,000.00	75%	30,000.00	25%					
11(P)	01	00	0004		2	1	3	2	01	Gastos de representación en el país	120,000.00	0.00	0.00	120,000.00	60,000.00	30,000.00	90,000.00	75%	30,000.00	25%					
11(P)	01	00	0004		2	1	5			CONTRIBUCIONES A LA SEGURIDAD SOCIAL	181,817.01	0.00	0.00	181,817.01	61,850.00	50,104.94	111,954.94	62%	69,862.07	26%					
11(P)	01	00	0004		2	1	5	1		Contribuciones al seguro de salud	81,236.00	0.00	0.00	81,236.00	38,500.00	34,387.32	72,887.32	90%	8,348.68	26%					
11(P)	01	00	0004		2	1	5	1	01	Contribuciones al seguro de salud	4,000.00	0.00	0.00	4,000.00	0.00	0.00	0.00	0%	4,000.00	58%					
11(P)	01	00	0004		2	1	5	1	01	Contribuciones al seguro de salud	73,757.45	0.00	0.00	73,757.45	34,500.00	34,387.32	68,887.32	93%	4,870.13	58%					
11(P)	01	00	0004		2	1	5	2		Contribuciones al seguro de pensiones	78,120.00	0.00	0.00	78,120.00	15,500.00	8,050.00	23,550.00	30%	54,570.00	58%					
11(P)	01	00	0004		2	1	5	2	01	Contribuciones al seguro de pensiones	78,120.00	0.00	0.00	78,120.00	15,500.00	8,050.00	23,550.00	30%	54,570.00	58%					
11(P)	01	00	0004		2	1	5	3	01	Contribuciones al seguro de riesgo laboral	22,461.01	0.00	0.00	22,461.01	7,850.00	7,867.62	15,517.62	69%	6,943.39	58%					
11(P)	01	00	0004		2	2				OTROS SERVICIOS NO INCLUIDOS EN CONCEPTOS ANTERIORES	26,273.19	0.00	0.00	26,273.19	7,599.88	4,108.67	11,708.35	45%	14,564.84	37%					
11(P)	01	00	0004		2	2	8			Comisiones y gastos	26,273.19	0.00	0.00	26,273.19	7,599.88	4,108.67	11,708.35	45%	14,564.84	37%					
11(P)	01	00	0004		2	2	8	2	01	Comisiones y gastos	26,273.19	0.00	0.00	26,273.19	7,599.88	4,108.67	11,708.35	45%	14,564.84	37%					
11(P)	01	12	00							GESTIÓN Y ADMINISTRACIÓN DE SERVICIOS PÚBLICOS	1,296,320.00	0.00	0.00	1,296,320.00	516,768.57	304,050.87	820,819.44	63%	475,500.56	37%					
11(P)	01	12	00							N/A	1,296,320.00	0.00	0.00	1,296,320.00	516,768.57	304,050.87	820,819.44	63%	475,500.56	37%					
11(P)	01	12	00	0001						ADMINISTRACIÓN DE LOS SERVICIOS PÚBLICOS	1,296,320.00	0.00	0.00	1,296,320.00	516,768.57	304,050.87	820,819.44	63%	475,500.56	37%					
11(P)	01	12	00	0001						GASTOS	1,296,320.00	0.00	0.00	1,296,320.00	516,768.57	304,050.87	820,819.44	63%	475,500.56	37%					
11(P)	01	12	00	0001		2	1			REMUNERACIONES Y CONTRIBUCIONES	1,296,320.00	0.00	0.00	1,296,320.00	516,768.57	304,050.87	820,819.44	63%	475,500.56	37%					
11(P)	01	12	00	0001		2	1	1		REMUNERACIONES	1,170,000.00	0.00	0.00	1,170,000.00	450,749.25	277,050.87	727,800.12	62%	442,199.88	26%					
11(P)	01	12	00	0001		2	1	1	1	Remuneraciones al personal fijo	1,080,000.00	0.00	0.00	1,080,000.00	450,749.25	277,050.87	727,800.12	67%	352,199.88	28%					
11(P)	01	12	00	0001		2	1	1	1	Salarios empleados fijos	1,080,000.00	0.00	0.00	1,080,000.00	450,749.25	277,050.87	727,800.12	67%	352,199.88	28%					
11(P)	01	12	00	0001		2	1	1	4	Sueldo anual no.13	90,000.00	0.00	0.00	90,000.00	0.00	0.00	0.00	0%	90,000.00	58%					
11(P)	01	12	00	0001		2	1	1	4	Sueldo Anual No. 13	90,000.00	0.00	0.00	90,000.00	0.00	0.00	0.00	0%	90,000.00	58%					
11(P)	01	12	00	0001		2	1	5		CONTRIBUCIONES A LA SEGURIDAD SOCIAL	126,320.00	0.00	0.00	126,320.00	66,019.32	27,000.00	93,019.32	74%	33,300.68	26%					
11(P)	01	12	00	0001		2	1	5	1	Contribuciones al seguro de salud	112,280.00	0.00	0.00	112,280.00	60,159.32	27,000.00	87,159.32	78%	25,120.68	58%					
11(P)	01	12	00	0001		2	1	5	1	Contribuciones al seguro de salud	55,600.00	0.00	0.00	55,600.00	18,520.00	27,000.00	45,520.00	82%	10,080.00	58%					
11(P)	01	12	00	0001		2	1	5	1	Contribuciones al seguro de salud	56,680.00	0.00	0.00	56,680.00	41,639.32	0.00	41,639.32	73%	15,040.68	58%					
11(P)	01	12	00	0001		2	1	5	3	Contribuciones al seguro de riesgo laboral	14,040.00	0.00	0.00	14,040.00	5,860.00	0.00	5,860.00	42%	8,180.00	68%					
11(P)	01	12	00	0001		2	1	5	3	Contribuciones al seguro de riesgo laboral	14,040.00	0.00	0.00	14,040.00	5,860.00	0.00	5,860.00	42%	8,180.00	68%					
12(S)	01									SERVICIO	12,062,124.84	661,920.00	0.00	12,724,044.84	5,974,596.34	3,311,447.88	9,284,042.22	73%	3,420,000.82	27%					
12(S)	01									NORMAS, POLÍTICAS Y ADMINISTRACIÓN MUNICIPAL	3,587,578.27	0.00	85,000.00	3,672,578.27	1,824,918.22	917,359.42	2,747,677.64	75%	930,900.63	18%					
12(S)	01									N/A	3,587,578.27	0.00	85,000.00	3,672,578.27	1,824,918.22	917,359.42	2,747,677.64	75%	930,900.63	18%					

Karina Laredo
ELABORADOR POR

AYUNTAMIENTO MUNICIPAL VILLA RIVA Dom.
CONTABILIDAD

TESORERIA
REVISADO POR

AYUNTAMIENTO MUNICIPAL VILLA RIVA Dom.
SINDICATURA
AUTORIZADO POR

MINISTERIO DE HACIENDA
CENTRALIZACIÓN DE LA INFORMACIÓN FINANCIERA DEL ESTADO
EJECUCIÓN DE LOS GASTOS Y APLICACIONES FINANCIERAS POR DESTINO DE FONDOS Y ESTRUCTURA
CORRESPONDIENTE AL TRIMESTRE 3 (JULIO-SEPTIEMBRE) DEL AÑO 2023

FORM. EP-04

CODIGO DEL CAPITULO: 7141

DENOMINACION: AYUNTAMIENTO MUNICIPAL DE VILLA RIVA

DESTINO DE FONDO: TODOS

ESTADO: Aprobado


ESTADO CIERRE: ABIERTO

DESTINO DE FONDO	Estructura					Clasificador de Gasto						FUNCION	FUENTE FINANCIAMIENTO	FUENTE ESPECIFICA	ORGANISMO FINANCIADOR	Presupuesto				Devengado					
	Paritida no Asignada a Programa	PROGRAMA	PROYECTO	ACTIVIDAD/OBRA	CODIGO SNIP	TIPO	CONCEPTO	CUENTA	SUBCUENTA	AJUILIAR	DENOMINACION DEL GASTO					Original	Modificaciones Anteriores	Modificación Trimestral	Vigente	Acumulado Anterior	Trimestre	A la fecha	% Devengado a la fecha / 20	Balance Disponible Trimestral	% Balance Disponible / 20
12(S)	01	00	0003		2	3	9			PRODUCTOS Y ÚTILES VARIOS	350,000.00	0.00	60,000.00	410,000.00	91,950.00	241,713.93	333,663.93	81%	76,336.07	5%					
12(S)	01	00	0003		2	3	9	4		Útiles destinados a actividades deportivas, culturales y	50,000.00	0.00	60,000.00	110,000.00	25,650.00	75,000.00	100,850.00	92%	9,350.00	3%					
12(S)	01	00	0003		2	3	9	6	01	Productos destinados a actividades deportivas, culturales y recreativas	50,000.00	0.00	60,000.00	110,000.00	25,650.00	75,000.00	100,850.00	92%	9,350.00	3%					
12(S)	01	00	0003		2	3	9	6		Productos eléctricos y afines	50,000.00	0.00	0.00	50,000.00	0.00	9,000.00	9,000.00	18%	41,000.00	3%					
12(S)	01	00	0003		2	3	9	6	01	Productos eléctricos y afines	50,000.00	0.00	0.00	50,000.00	0.00	9,000.00	9,000.00	18%	41,000.00	3%					
12(S)	01	00	0003		2	3	9	9		Productos y útiles varios no identificados precedentemente (n.	250,000.00	0.00	0.00	250,000.00	66,300.00	157,713.93	224,013.93	90%	25,985.07	5%					
12(S)	01	00	0003		2	3	9	9	01	Productos y Útiles Varios n.i.p	250,000.00	0.00	0.00	250,000.00	66,300.00	157,713.93	224,013.93	90%	25,985.07	5%					
12(S)	01	00	0004							SERVICIOS ADMINISTRATIVOS Y FINANCIEROS	132,578.27	0.00	25,000.00	157,578.27	20,593.22	16,978.49	37,571.71	24%	120,006.56	19%					
12(S)	01	00	0004								132,578.27	0.00	25,000.00	157,578.27	20,593.22	16,978.49	37,571.71	24%	120,006.56	19%					
12(S)	01	00	0004		2					GASTOS	132,578.27	0.00	25,000.00	157,578.27	20,593.22	16,978.49	37,571.71	24%	120,006.56	19%					
12(S)	01	00	0004		2	1				REMUNERACIONES Y CONTRIBUCIONES	30,000.00	0.00	0.00	30,000.00	0.00	10,293.15	10,293.15	34%	19,706.85	5%					
12(S)	01	00	0004		2	1	3			DIETAS Y GASTOS DE REPRESENTACIÓN	30,000.00	0.00	0.00	30,000.00	0.00	10,293.15	10,293.15	34%	19,706.85	5%					
12(S)	01	00	0004		2	1	3	1		Dietas	30,000.00	0.00	0.00	30,000.00	0.00	10,293.15	10,293.15	34%	19,706.85	5%					
12(S)	01	00	0004		2	1	3	1	01	Dietas en el país	30,000.00	0.00	0.00	30,000.00	0.00	10,293.15	10,293.15	34%	19,706.85	5%					
12(S)	01	00	0004		2	2				CONTRATACIÓN DE SERVICIOS	102,578.27	0.00	25,000.00	127,578.27	20,593.22	6,685.34	27,278.56	21%	100,299.71	3%					
12(S)	01	00	0004		2	2	2			PUBLICIDAD, IMPRESIÓN Y ENCUADERNACIÓN	50,000.00	0.00	0.00	50,000.00	0.00	0.00	0.00	0%	50,000.00	5%					
12(S)	01	00	0004		2	2	2	2	01	Impresión, encuademación y rotulación	50,000.00	0.00	0.00	50,000.00	0.00	0.00	0.00	0%	50,000.00	5%					
12(S)	01	00	0004		2	2	7			SERVICIOS DE CONSERVACIÓN, REPARACIONES MENORES E	30,000.00	0.00	0.00	30,000.00	0.00	0.00	0.00	0%	30,000.00	3%					
12(S)	01	00	0004		2	2	7	2		Mantenimiento y reparación de maquinarias y equipos	30,000.00	0.00	0.00	30,000.00	0.00	0.00	0.00	0%	30,000.00	3%					
12(S)	01	00	0004		2	2	7	2	01	Mantenimiento y reparación de mobiliarios y equipos de oficina	30,000.00	0.00	0.00	30,000.00	0.00	0.00	0.00	0%	30,000.00	3%					
12(S)	01	00	0004		2	2	8			OTROS SERVICIOS NO INCLUIDOS EN CONCEPTOS ANTERIORES	22,578.27	0.00	25,000.00	47,578.27	20,593.22	6,685.34	27,278.56	57%	20,299.71	5%					
12(S)	01	00	0004		2	2	8	2		Comisiones y gastos	22,578.27	0.00	25,000.00	47,578.27	20,593.22	6,685.34	27,278.56	57%	20,299.71	5%					
12(S)	01	00	0004		2	2	8	2	01	Comisiones y gastos	22,578.27	0.00	25,000.00	47,578.27	20,593.22	6,685.34	27,278.56	57%	20,299.71	5%					
12(S)	12	00	0004		2	2	8	2		GESTIÓN Y ADMINISTRACIÓN DE SERVICIOS PÚBLICOS	5,776,770.57	0.00	-85,000.00	5,691,770.57	2,444,425.22	1,212,362.16	3,656,787.38	64%	2,034,983.19	19%					
12(S)	12	00	0001							ADMINISTRACIÓN DE LOS SERVICIOS PÚBLICOS	5,776,770.57	0.00	-85,000.00	5,691,770.57	2,444,425.22	1,212,362.16	3,656,787.38	64%	2,034,983.19	19%					
12(S)	12	00	0001								46,893.60	0.00	0.00	46,893.60	32,500.00	14,000.00	46,500.00	99%	393.60	19%					
12(S)	12	00	0001		2					GASTOS	46,893.60	0.00	0.00	46,893.60	32,500.00	14,000.00	46,500.00	99%	393.60	19%					
12(S)	12	00	0001		2	1				REMUNERACIONES Y CONTRIBUCIONES	46,893.60	0.00	0.00	46,893.60	32,500.00	14,000.00	46,500.00	99%	393.60	19%					
12(S)	12	00	0001		2	1	5			CONTRIBUCIONES A LA SEGURIDAD SOCIAL	46,893.60	0.00	0.00	46,893.60	32,500.00	14,000.00	46,500.00	99%	393.60	19%					
12(S)	12	00	0001		2	1	5	2		Contribuciones al seguro de pensiones	46,893.60	0.00	0.00	46,893.60	32,500.00	14,000.00	46,500.00	99%	393.60	5%					
12(S)	12	00	0001		2	1	5	2	01	Contribuciones al seguro de pensiones	46,893.60	0.00	0.00	46,893.60	32,500.00	14,000.00	46,500.00	99%	393.60	5%					
12(S)	12	00	0002							ORNATO Y SANEAMIENTO DE CALLES, PLAZAS Y PARQUES	4,977,221.97	0.00	-85,000.00	4,892,221.97	2,130,414.74	1,068,839.75	3,199,254.49	65%	1,682,967.48	19%					
12(S)	12	00	0002		2					GASTOS	4,977,221.97	0.00	-85,000.00	4,892,221.97	2,130,414.74	1,068,839.75	3,199,254.49	65%	1,682,967.48	19%					
12(S)	12	00	0002		2	1				REMUNERACIONES Y CONTRIBUCIONES	4,977,221.97	0.00	-85,000.00	4,892,221.97	2,130,414.74	1,068,839.75	3,199,254.49	65%	1,682,967.48	19%					
12(S)	12	00	0002		2	1	1			REMUNERACIONES	4,816,415.20	0.00	0.00	4,816,415.20	2,121,992.55	1,060,589.49	3,182,582.04	69%	1,433,833.16	5%					
12(S)	12	00	0002		2	1	1	1		Remuneraciones al personal fijo	4,007,800.00	0.00	0.00	4,007,800.00	1,928,017.77	910,887.87	2,832,906.64	71%	1,174,893.36	5%					
12(S)	12	00	0002		2	1	1	1	01	Sueldos empleados fijos	3,607,200.00	0.00	0.00	3,607,200.00	1,839,518.77	894,387.87	2,733,906.64	76%	873,293.36	5%					
12(S)	12	00	0002		2	1	1	2		Remuneraciones al personal de carácter temporal	3,607,200.00	0.00	0.00	3,607,200.00	1,839,518.77	894,387.87	2,733,906.64	76%	873,293.36	5%					
12(S)	12	00	0002		2	1	1	2	08	Empleados temporales	100,000.00	0.00	0.00	100,000.00	99,000.00	1,000.00	99,000.00	99%	1,000.00	3%					
12(S)	12	00	0002		2	1	1	4		Sueldo anual no 13	100,000.00	0.00	0.00	100,000.00	82,500.00	16,500.00	99,000.00	99%	1,000.00	5%					
12(S)	12	00	0002		2	1	1	4		Sueldo Anual no 13	300,600.00	0.00	0.00	300,600.00	0.00	0.00	300,600.00	0%	300,600.00	3%					
12(S)	12	00	0002		2	1	1	4	01	Sueldo Anual no 13	300,600.00	0.00	0.00	300,600.00	0.00	0.00	300,600.00	0%	300,600.00	3%					
12(S)	12	00	0002		2	1	2			BOBOS/BOBOS	100,000.00	0.00	0.00	100,000.00	25,000.00	13,500.00	38,500.00	38%	61,500.00	5%					
12(S)	12	00	0002		2	1	2	2		Compañía	100,000.00	0.00	0.00	100,000.00	25,000.00	13,500.00	38,500.00	38%	61,500.00	5%					
12(S)	12	00	0002		2	1	2	2	01	Compañía por platos de alimentación	100,000.00	0.00	0.00	100,000.00	25,000.00	13,500.00	38,500.00	38%	61,500.00	5%					
12(S)	12	00	0002		2	1	5			CONTRIBUCIONES A LA SEGURIDAD SOCIAL	508,615.20	0.00	0.00	508,615.20	174,973.78	136,201.62	341,175.40	81%	197,439.80	5%					
12(S)	12	00	0002		2	1	5	1		Contribuciones al seguro de salud	256,111.20	0.00	0.00	256,111.20	123,771.94	112,201.62	235,973.56	92%	20,137.64	5%					


Karina Lopez
ELABORADOR POR



Juan A. ...
REVISADO POR



...
AUTORIZADO POR



MINISTERIO DE HACIENDA
CENTRALIZACIÓN DE LA INFORMACIÓN FINANCIERA DEL ESTADO
EJECUCIÓN DE LOS GASTOS Y APLICACIONES FINANCIERAS POR DESTINO DE FONDOS Y ESTRUCTURA
CORRESPONDIENTE AL TRIMESTRE 3 (JULIO-SEPTIEMBRE) DEL AÑO 2023

FORM. EP-04

CODIGO DEL CAPITULO: 7141

DENOMINACION: AYUNTAMIENTO MUNICIPAL DE VILLA RIVA

DESTINO DE FONDO: TODOS

ESTADO: Aprobado

ESTADO CIERRE: ABIERTO

DESTINO DE FONDO	Estructura					CODIGO SNIP	Clasificador de Gasto					FUNCION	FUENTE FINANCIAMIENTO	FUENTE ESPECIFICA	ORGANISMO FINANCIADOR	Presupuesto				Devengado					
	PROGRAMA	PROYECTO	ACTIVIDAD/OBRA	TIPO	CONCEPTO		CUENTA	SUBCUENTA	AJUDIAL	DENOMINACION DEL GASTO	Original					Modificaciones Anteriores	Modificación Trimestral	Vigente	Acumulado Anterior	Trimestre	A la fecha	% Devengado a la fecha	Balance Disponible Trimestral	% Balance Disponible	
																									20= 17 + 18 + 19
1	2	3	4	5	6	7	8	9	10	11	12	13	14	15	16	17	18	19	20= 17 + 18 + 19	21	22	23	24 = 23 / 20	25= 20-23	26 = 25 / 20
12(S)	12	00	0002		2	1	5	1	01		Contribuciones al seguro de salud	3.2.99	20	1955	100	256,111.20	0.00	0.00	256,111.20	123,771.84	112,201.62	235,973.56	82%	20,137.64	3%
12(S)	12	00	0002		2	1	5	2	01		Contribuciones al seguro de pensiones	3.2.99	20	1955	100	252,504.00	0.00	0.00	252,504.00	51,201.84	24,000.00	75,201.84	30%	177,302.16	5%
12(S)	12	00	0002		2	2					CONTRATACIÓN DE SERVICIOS	3.2.99	20	1955	100	252,504.00	0.00	0.00	252,504.00	51,201.84	24,000.00	75,201.84	30%	177,302.16	5%
12(S)	12	00	0002		2	2	7				SERVICIOS DE CONSERVACIÓN, REPARACIONES MENORES E	3.2.99	20	1955	100	210,806.77	0.00	-25,000.00	185,806.77	8,422.19	1,750.26	10,172.45	5%	175,634.32	3%
12(S)	12	00	0002		2	2	7	2			Mantenimiento y reparación de maquinarias y equipos	3.2.99	20	1955	100	200,000.00	0.00	-25,000.00	175,000.00	0.00	0.00	0.00	0%	175,000.00	5%
12(S)	12	00	0002		2	2	7	2	06		Mantenimiento y reparación de equipos de transporte, tracción y	3.2.99	20	1955	100	200,000.00	0.00	-25,000.00	175,000.00	0.00	0.00	0.00	0%	175,000.00	5%
12(S)	12	00	0002		2	2	8				OTROS SERVICIOS NO INCLUIDOS EN CONCEPTOS ANTERIORES	3.2.99	20	1955	100	10,806.77	0.00	0.00	10,806.77	8,422.19	1,750.26	10,172.45	94%	634.32	5%
12(S)	12	00	0002		2	2	8	2			Comisiones y gastos	3.2.99	30	9996	102	10,806.77	0.00	0.00	10,806.77	8,422.19	1,750.26	10,172.45	94%	634.32	5%
12(S)	12	00	0002		2	2	8	2	01		Comisiones y gastos	3.2.99	30	9996	102	10,806.77	0.00	0.00	10,806.77	8,422.19	1,750.26	10,172.45	94%	634.32	5%
12(S)	12	00	0002		2	3					MATERIALES Y SUMINISTROS	3.2.99	20	1955	100	150,000.00	0.00	-40,000.00	90,000.00	0.00	6,500.00	6,500.00	7%	83,500.00	5%
12(S)	12	00	0002		2	3	9				PRODUCTOS Y ÚTILES VARIOS	3.2.99	20	1955	100	150,000.00	0.00	-40,000.00	90,000.00	0.00	6,500.00	6,500.00	7%	83,500.00	5%
12(S)	12	00	0002		2	3	9	9			Productos y útiles varios no identificados precedentemente (n.	3.2.99	20	1955	100	150,000.00	0.00	-40,000.00	90,000.00	0.00	6,500.00	6,500.00	7%	83,500.00	5%
12(S)	12	00	0002		2	3	9	9	01		Productos y Útiles Varios n.p	3.2.99	20	1955	100	150,000.00	0.00	-40,000.00	90,000.00	0.00	6,500.00	6,500.00	7%	83,500.00	3%
12(S)	12	00	0004		2	3	9	9			SUPERVISIÓN Y ADMINISTRACIÓN DE CEMENTERIOS	3.2.99	20	1955	100	163,355.00	0.00	0.00	163,355.00	64,227.00	38,613.50	102,840.50	63%	60,514.50	19%
12(S)	12	00	0004		2	3	9	9			SUPERVISIÓN Y ADMINISTRACIÓN DE CEMENTERIOS	3.2.99	20	1955	100	163,355.00	0.00	0.00	163,355.00	64,227.00	38,613.50	102,840.50	63%	60,514.50	19%
12(S)	12	00	0004		2	3	9	9			SUPERVISIÓN Y ADMINISTRACIÓN DE CEMENTERIOS	3.2.99	20	1955	100	163,355.00	0.00	0.00	163,355.00	64,227.00	38,613.50	102,840.50	63%	60,514.50	19%
12(S)	12	00	0004		2	3	9	9			SUPERVISIÓN Y ADMINISTRACIÓN DE CEMENTERIOS	3.2.99	20	1955	100	163,355.00	0.00	0.00	163,355.00	64,227.00	38,613.50	102,840.50	63%	60,514.50	19%
12(S)	12	00	0004		2	3	9	9			SUPERVISIÓN Y ADMINISTRACIÓN DE CEMENTERIOS	3.2.99	20	1955	100	163,355.00	0.00	0.00	163,355.00	64,227.00	38,613.50	102,840.50	63%	60,514.50	19%
12(S)	12	00	0004		2	3	9	9			SUPERVISIÓN Y ADMINISTRACIÓN DE CEMENTERIOS	3.2.99	20	1955	100	163,355.00	0.00	0.00	163,355.00	64,227.00	38,613.50	102,840.50	63%	60,514.50	19%
12(S)	12	00	0004		2	3	9	9			SUPERVISIÓN Y ADMINISTRACIÓN DE CEMENTERIOS	3.2.99	20	1955	100	163,355.00	0.00	0.00	163,355.00	64,227.00	38,613.50	102,840.50	63%	60,514.50	19%
12(S)	12	00	0004		2	3	9	9			SUPERVISIÓN Y ADMINISTRACIÓN DE CEMENTERIOS	3.2.99	20	1955	100	163,355.00	0.00	0.00	163,355.00	64,227.00	38,613.50	102,840.50	63%	60,514.50	19%
12(S)	12	00	0004		2	3	9	9			SUPERVISIÓN Y ADMINISTRACIÓN DE CEMENTERIOS	3.2.99	20	1955	100	163,355.00	0.00	0.00	163,355.00	64,227.00	38,613.50	102,840.50	63%	60,514.50	19%
12(S)	12	00	0004		2	3	9	9			SUPERVISIÓN Y ADMINISTRACIÓN DE CEMENTERIOS	3.2.99	20	1955	100	163,355.00	0.00	0.00	163,355.00	64,227.00	38,613.50	102,840.50	63%	60,514.50	19%
12(S)	12	00	0004		2	3	9	9			SUPERVISIÓN Y ADMINISTRACIÓN DE CEMENTERIOS	3.2.99	20	1955	100	163,355.00	0.00	0.00	163,355.00	64,227.00	38,613.50	102,840.50	63%	60,514.50	19%
12(S)	12	00	0004		2	3	9	9			SUPERVISIÓN Y ADMINISTRACIÓN DE CEMENTERIOS	3.2.99	20	1955	100	163,355.00	0.00	0.00	163,355.00	64,227.00	38,613.50	102,840.50	63%	60,514.50	19%
12(S)	12	00	0004		2	3	9	9			SUPERVISIÓN Y ADMINISTRACIÓN DE CEMENTERIOS	3.2.99	20	1955	100	163,355.00	0.00	0.00	163,355.00	64,227.00	38,613.50	102,840.50	63%	60,514.50	19%
12(S)	12	00	0004		2	3	9	9			SUPERVISIÓN Y ADMINISTRACIÓN DE CEMENTERIOS	3.2.99	20	1955	100	163,355.00	0.00	0.00	163,355.00	64,227.00	38,613.50	102,840.50	63%	60,514.50	19%
12(S)	12	00	0004		2	3	9	9			SUPERVISIÓN Y ADMINISTRACIÓN DE CEMENTERIOS	3.2.99	20	1955	100	163,355.00	0.00	0.00	163,355.00	64,227.00	38,613.50	102,840.50	63%	60,514.50	19%
12(S)	12	00	0004		2	3	9	9			SUPERVISIÓN Y ADMINISTRACIÓN DE CEMENTERIOS	3.2.99	20	1955	100	163,355.00	0.00	0.00	163,355.00	64,227.00	38,613.50	102,840.50	63%	60,514.50	19%
12(S)	12	00	0004		2	3	9	9			SUPERVISIÓN Y ADMINISTRACIÓN DE CEMENTERIOS	3.2.99	20	1955	100	163,355.00	0.00	0.00	163,355.00	64,227.00	38,613.50	102,840.50	63%	60,514.50	19%
12(S)	12	00	0004		2	3	9	9			SUPERVISIÓN Y ADMINISTRACIÓN DE CEMENTERIOS	3.2.99	20	1955	100	163,355.00	0.00	0.00	163,355.00	64,227.00	38,613.50	102,840.50	63%	60,514.50	19%
12(S)	12	00	0004		2	3	9	9			SUPERVISIÓN Y ADMINISTRACIÓN DE CEMENTERIOS	3.2.99	20	1955	100	163,355.00	0.00	0.00	163,355.00	64,227.00	38,613.50	102,840.50	63%	60,514.50	19%
12(S)	12	00	0004		2	3	9	9			SUPERVISIÓN Y ADMINISTRACIÓN DE CEMENTERIOS	3.2.99	20	1955	100	163,355.00	0.00	0.00	163,355.00	64,227.00	38,613.50	102,840.50	63%	60,514.50	19%
12(S)	12	00	0004		2	3	9	9			SUPERVISIÓN Y ADMINISTRACIÓN DE CEMENTERIOS	3.2.99	20	1955	100	163,355.00	0.00	0.00	163,355.00	64,227.00	38,613.50	102,840.50	63%	60,514.50	19%
12(S)	12	00	0004		2	3	9	9			SUPERVISIÓN Y ADMINISTRACIÓN DE CEMENTERIOS	3.2.99	20	1955	100	163,355.00	0.00	0.00	163,355.00	64,227.00	38,613.50	102,840.50	63%	60,514.50	19%
12(S)	12	00	0004		2	3	9	9			SUPERVISIÓN Y ADMINISTRACIÓN DE CEMENTERIOS	3.2.99	20	1955	100	163,355.00	0.00	0.00	163,355.00	64,227.00	38,613.50	102,840.50	63%	60,514.50	19%
12(S)	12	00	0004		2	3	9	9			SUPERVISIÓN Y ADMINISTRACIÓN DE CEMENTERIOS	3.2.99	20	1955	100	163,355.00	0.00	0.00	163,355.00	64,227.00	38,613.50	102,840.50	63%	60,514.50	19%
12(S)	12	00	0004		2	3	9	9			SUPERVISIÓN Y ADMINISTRACIÓN DE CEMENTERIOS	3.2.99	20	1955	100	163,355.00	0.00	0.00	163,355.00	64,227.00	38,613.50	102,840.50	63%	60,514.50	19%
12(S)	12	00	0004		2	3	9	9			SUPERVISIÓN Y ADMINISTRACIÓN DE CEMENTERIOS	3.2.99	20	1955	100	163,355.00	0.00	0.00	163,355.00	64,227.00	38,613.50	102,840.50	63%	60,514.50	19%
12(S)	12	00	0004		2	3	9	9			SUPERVISIÓN Y ADMINISTRACIÓN DE CEMENTERIOS	3.2.99	20	1955	100	163,355.00	0.00	0.00	163,355.00	64,227.00	38,613.50	102,840.50	63%	60,514.50	19%
12(S)	12	00	0004		2	3	9	9			SUPERVISIÓN Y ADMINISTRACIÓN DE CEMENTERIOS	3.2.99	20	1955	100	163,355.00	0.00	0.00	163,355.00	64,227.00	38,613.50	102,840.50	63%	60,514.50	19%
12(S)	12	00	0004		2	3	9	9			SUPERVISIÓN Y ADMINISTRACIÓN DE CEMENTERIOS														

MINISTERIO DE HACIENDA
CENTRALIZACIÓN DE LA INFORMACIÓN FINANCIERA DEL ESTADO
EJECUCIÓN DE LOS GASTOS Y APLICACIONES FINANCIERAS POR DESTINO DE FONDOS Y ESTRUCTURA
CORRESPONDIENTE AL TRIMESTRE 3 (JULIO-SEPTIEMBRE) DEL AÑO 2023

FORM. EP-04

CODIGO DEL CAPITULO: 7141

DENOMINACION: AYUNTAMIENTO MUNICIPAL DE VILLA RIVA

DESTINO DE FONDO: TODOS

ESTADO: Aprobado

ESTADO CIERRE: ABIERTO

DESTINO DE FONDO	Estructura					Clasificador de Gasto						FUNCION	FUENTE FINANCIAMIENTO	FUENTE ESPECIFICA	ORGANISMO FINANCIADOR	Presupuesto				Devengado					
	Parida no Asignada a Programa	PROGRAMA	PROYECTO	ACTIVIDAD/OBRA	CODIGO SNP	TIPO	CONCEPTO	CUENTA	SUBCUENTA	AJUDAR	DENOMINACION DEL GASTO					Original	Modificaciones Anteriores	Modificación Trimestral	Vigente	Acumulado Anterior	Trimestre	A la fecha	% Devengado a la fecha	Balance Disponible Trimestral	% Balance Disponible
12(S)	12	00	0009		2	1	1				REMUNERACIONES Y CONTRIBUCIONES	32,500.00	0.00	0.00	32,500.00	14,645.40	7,322.70	21,968.10	68%	10,531.90	5%				
12(S)	12	00	0009		2	1	1				REMUNERACIONES	32,500.00	0.00	0.00	32,500.00	14,645.40	7,322.70	21,968.10	68%	10,531.90	5%				
12(S)	12	00	0009		2	1	1	1			Remuneraciones al personal fijo	30,000.00	0.00	0.00	30,000.00	14,645.40	7,322.70	21,968.10	73%	8,031.90	5%				
12(S)	12	00	0009		2	1	1	1	01	1.4.02	Sueldos empleados fijos	30,000.00	0.00	0.00	30,000.00	14,645.40	7,322.70	21,968.10	73%	8,031.90	3%				
12(S)	12	00	0009		2	1	1	4		1.4.02	Sueldo anual no.13	2,500.00	0.00	0.00	2,500.00	0.00	0.00	0.00	0%	2,500.00	5%				
12(S)	12	00	0009		2	1	1	4	01	1.4.02	Sueldo Anual No. 13	2,500.00	0.00	0.00	2,500.00	0.00	0.00	0.00	0%	2,500.00	3%				
12(S)	14										GESTIÓN Y ADMINISTRACIÓN DE SERVICIOS SOCIALES	2,519,600.00	364,320.00	0.00	2,883,920.00	1,515,770.00	986,140.00	2,501,910.00	87%	382,010.00	10%				
12(S)	14	00									NIA	2,519,600.00	364,320.00	0.00	2,883,920.00	1,515,770.00	986,140.00	2,501,910.00	87%	382,010.00	10%				
12(S)	14	00	0001								ASISTENCIA SOCIAL	2,519,600.00	364,320.00	0.00	2,883,920.00	1,515,770.00	986,140.00	2,501,910.00	87%	382,010.00	10%				
12(S)	14	00	0001								GASTOS	2,519,600.00	364,320.00	0.00	2,883,920.00	1,515,770.00	986,140.00	2,501,910.00	87%	382,010.00	10%				
12(S)	14	00	0001								TRANSFERENCIAS CORRIENTES	2,519,600.00	364,320.00	0.00	2,883,920.00	1,515,770.00	986,140.00	2,501,910.00	87%	382,010.00	5%				
12(S)	14	00	0001								TRANSFERENCIAS CORRIENTES AL SECTOR PRIVADO	2,519,600.00	364,320.00	0.00	2,883,920.00	1,515,770.00	986,140.00	2,501,910.00	87%	382,010.00	5%				
12(S)	14	00	0001								Ayudas y donaciones a personas	2,519,600.00	364,320.00	0.00	2,883,920.00	1,515,770.00	986,140.00	2,501,910.00	87%	382,010.00	5%				
12(S)	14	00	0001								Ayudas y donaciones programadas a hogares y personas	1,689,600.00	0.00	0.00	1,689,600.00	1,452,470.00	234,400.00	1,686,870.00	100%	2,730.00	3%				
12(S)	14	00	0001								Ayudas y donaciones ocasionales a hogares y personas	830,000.00	0.00	0.00	830,000.00	450,720.00	387,420.00	450,720.00	54%	379,280.00	3%				
12(S)	14	00	0001								Ayudas y donaciones ocasionales a hogares y personas	0.00	364,320.00	0.00	364,320.00	0.00	364,320.00	364,320.00	100%	0.00	3%				
12(S)	15										FOMENTO DE LA CULTURA, DEPORTE Y RECREACIÓN	178,176.00	297,600.00	0.00	475,776.00	187,482.90	195,586.30	383,069.20	81%	92,706.80	10%				
12(S)	15	00									NIA	178,176.00	297,600.00	0.00	475,776.00	187,482.90	195,586.30	383,069.20	81%	92,706.80	10%				
12(S)	15	00	0002								DESARROLLO DE EVENTOS DEPORTIVOS Y RECREACIÓN	178,176.00	297,600.00	0.00	475,776.00	187,482.90	195,586.30	383,069.20	81%	92,706.80	10%				
12(S)	15	00	0002								GASTOS	178,176.00	297,600.00	0.00	475,776.00	187,482.90	195,586.30	383,069.20	81%	92,706.80	10%				
12(S)	15	00	0002								REMUNERACIONES Y CONTRIBUCIONES	178,176.00	0.00	0.00	178,176.00	78,962.90	20,586.30	100,569.20	56%	77,605.80	5%				
12(S)	15	00	0002								REMUNERACIONES	156,000.00	0.00	0.00	156,000.00	64,758.90	20,586.30	85,345.20	55%	70,654.80	5%				
12(S)	15	00	0002								Remuneraciones al personal fijo	144,000.00	0.00	0.00	144,000.00	64,758.90	20,586.30	85,345.20	59%	58,654.80	5%				
12(S)	15	00	0002								Sueldos empleados fijos	144,000.00	0.00	0.00	144,000.00	64,758.90	20,586.30	85,345.20	59%	58,654.80	3%				
12(S)	15	00	0002								Sueldo anual no.13	12,000.00	0.00	0.00	12,000.00	0.00	0.00	0.00	0%	12,000.00	5%				
12(S)	15	00	0002								Sueldo Anual No. 13	12,000.00	0.00	0.00	12,000.00	0.00	0.00	0.00	0%	12,000.00	3%				
12(S)	15	00	0002								CONTRIBUCIONES A LA SEGURIDAD SOCIAL	22,176.00	0.00	0.00	22,176.00	15,224.00	0.00	15,224.00	69%	6,952.00	5%				
12(S)	15	00	0002								Contribuciones al seguro de salud	10,224.00	0.00	0.00	10,224.00	10,224.00	0.00	10,224.00	100%	0.00	5%				
12(S)	15	00	0002								Contribuciones al seguro de salud	10,224.00	0.00	0.00	10,224.00	10,224.00	0.00	10,224.00	100%	0.00	3%				
12(S)	15	00	0002								Contribuciones al seguro de pensiones	10,080.00	0.00	0.00	10,080.00	5,000.00	0.00	5,080.00	50%	5,080.00	5%				
12(S)	15	00	0002								Contribuciones al seguro de pensiones	10,080.00	0.00	0.00	10,080.00	5,000.00	0.00	5,080.00	50%	5,080.00	3%				
12(S)	15	00	0002								Contribuciones al seguro de riesgo laboral	1,872.00	0.00	0.00	1,872.00	0.00	0.00	0.00	0%	1,872.00	5%				
12(S)	15	00	0002								Contribuciones al seguro de riesgo laboral	1,872.00	0.00	0.00	1,872.00	0.00	0.00	0.00	0%	1,872.00	3%				
12(S)	15	00	0002								CONTRATACIÓN DE SERVICIOS	0.00	297,600.00	0.00	297,600.00	107,500.00	175,000.00	282,500.00	95%	15,100.00	5%				
12(S)	15	00	0002								OTROS SERVICIOS NO INCLUIDOS EN CONCEPTOS ANTERIORES	0.00	297,600.00	0.00	297,600.00	107,500.00	175,000.00	282,500.00	95%	15,100.00	5%				
12(S)	15	00	0002								Servicio de organización de eventos, festividades y actividades	0.00	297,600.00	0.00	297,600.00	107,500.00	175,000.00	282,500.00	95%	15,100.00	5%				
12(S)	15	00	0002								Actuaciones deportivas	0.00	117,600.00	0.00	117,600.00	107,500.00	0.00	107,500.00	91%	10,100.00	3%				
12(S)	15	00	0002								Actuaciones deportivas	0.00	0.00	0.00	0.00	0.00	0.00	0.00	0%	0.00	3%				
12(S)	15	00	0002								Actuaciones deportivas	0.00	180,000.00	0.00	180,000.00	0.00	175,000.00	175,000.00	97%	5,000.00	3%				
13(E)	15										EDUCACION	1,338,933.09	20,000.00	0.00	1,358,933.09	685,324.32	336,607.82	1,015,932.14	75%	344,000.95	25%				
13(E)	15	00									FOMENTO DE LA CULTURA, DEPORTE Y RECREACIÓN	1,338,933.09	20,000.00	0.00	1,358,933.09	685,324.32	336,607.82	1,015,932.14	75%	344,000.95	25%				
13(E)	15	00	0001								FOMENTO DE LA CULTURA, DEPORTE Y RECREACIÓN	1,338,933.09	20,000.00	0.00	1,358,933.09	685,324.32	336,607.82	1,015,932.14	75%	344,000.95	25%				
13(E)	15	00	0001								GASTOS	1,338,933.09	20,000.00	0.00	1,358,933.09	685,324.32	336,607.82	1,015,932.14	75%	344,000.95	25%				
13(E)	15	00	0001								REMUNERACIONES Y CONTRIBUCIONES	318,928.00	0.00	0.00	318,928.00	138,340.50	69,170.25	207,510.75	68%	111,417.25	22%				
13(E)	15	00	0001								REMUNERACIONES	305,500.00	0.00	0.00	305,500.00	138,340.50	69,170.25	207,510.75	68%	97,989.25	22%				

Karina break
ELABORADOR POR

José A. ...
REVISADO POR

...
AUTORIZADO POR

MINISTERIO DE HACIENDA
CENTRALIZACIÓN DE LA INFORMACIÓN FINANCIERA DEL ESTADO
EJECUCIÓN DE LOS GASTOS Y APLICACIONES FINANCIERAS POR DESTINO DE FONDOS Y ESTRUCTURA
CORRESPONDIENTE AL TRIMESTRE 3 (JULIO-SEPTIEMBRE) DEL AÑO 2023

FORM. EP-04

CODIGO DEL CAPITULO: 7141

DENOMINACION: AYUNTAMIENTO MUNICIPAL DE VILLA RIVA

DESTINO DE FONDO: TODOS

ESTADO: Aprobado

ESTADO CIERRE: ABIERTO

DESTINO DE FONDO	Estructura					Clasificador de Gasto						FUNCION	FUENTE FINANCIAMIENTO	FUENTE ESPECIFICA	ORGANISMO FINANCIADOR	Presupuesto				Devengado					
	Partida no Asignada a Programa	PROGRAMA	PROYECTO	ACTIVIDAD/OBRA	CODIGO SNIP	TIPO	CONCEPTO	CUENTA	SUBCUENTA	AUXILIAR	DENOMINACION DEL GASTO					Original	Modificaciones Anteriores	Modificación Trimestral	Vigente	Acumulado Anterior	Trimestre	A la fecha	% Devengado a la fecha	Balance Disponible Trimestral	% Balance Disponible
13(E)	15	00	0001			2	1	1	1	1	Remuneraciones al personal fijo	4.3.03	20	1955	100	282,000.00	0.00	0.00	282,000.00	138,340.50	69,170.25	207,510.75	74%	74,489.25	22%
13(E)	15	00	0001			2	1	1	1	1	Sueldos empleados fijos	4.3.03	20	1955	100	282,000.00	0.00	0.00	282,000.00	138,340.50	69,170.25	207,510.75	74%	74,489.25	31%
13(E)	15	00	0001			2	1	1	4	01	Sueldo anual no.13	4.3.03	20	1955	100	23,500.00	0.00	0.00	23,500.00	0.00	0.00	0.00	0%	23,500.00	22%
13(E)	15	00	0001			2	1	1	4	01	Sueldo Anual No. 13	4.3.03	20	1955	100	23,500.00	0.00	0.00	23,500.00	0.00	0.00	0.00	0%	23,500.00	31%
13(E)	15	00	0001			2	1	5			CONTRIBUCIONES A LA SEGURIDAD SOCIAL					13,428.00	0.00	0.00	13,428.00	0.00	0.00	0.00	0%	13,428.00	22%
13(E)	15	00	0001			2	1	5	1		Contribuciones al seguro de salud					5,022.00	0.00	0.00	5,022.00	0.00	0.00	0.00	0%	5,022.00	22%
13(E)	15	00	0001			2	1	5	1	01	Contribuciones al seguro de salud	4.3.03	30	9996	102	5,022.00	0.00	0.00	5,022.00	0.00	0.00	0.00	0%	5,022.00	31%
13(E)	15	00	0001			2	1	5	2		Contribuciones al seguro de pensiones					4,740.00	0.00	0.00	4,740.00	0.00	0.00	0.00	0%	4,740.00	22%
13(E)	15	00	0001			2	1	5	2	01	Contribuciones al seguro de pensiones	4.3.03	30	9996	102	4,740.00	0.00	0.00	4,740.00	0.00	0.00	0.00	0%	4,740.00	31%
13(E)	15	00	0001			2	1	5	3		Contribuciones al seguro de Riesgo laboral					3,666.00	0.00	0.00	3,666.00	0.00	0.00	0.00	0%	3,666.00	22%
13(E)	15	00	0001			2	1	5	3	01	Contribuciones al seguro de Riesgo laboral	4.3.03	20	1955	100	519.67	0.00	0.00	519.67	0.00	0.00	0.00	0%	519.67	31%
13(E)	15	00	0001			2	1	5	3	01	Contribuciones al seguro de Riesgo laboral	4.3.03	30	9996	102	3,146.33	0.00	0.00	3,146.33	0.00	0.00	0.00	0%	3,146.33	31%
13(E)	15	00	0001			2	2				CONTRATACION DE SERVICIOS					17,005.09	20,000.00	0.00	37,005.09	18,644.50	3,968.06	22,612.86	61%	14,382.23	22%
13(E)	15	00	0001			2	2	8			OTROS SERVICIOS NO INCLUIDOS EN CONCEPTOS ANTERIORES					17,005.09	20,000.00	0.00	37,005.09	18,644.50	3,968.06	22,612.86	61%	14,382.23	22%
13(E)	15	00	0001			2	2	8	2		Comisiones y gastos					17,005.09	20,000.00	0.00	37,005.09	18,644.50	3,968.06	22,612.86	61%	14,382.23	22%
13(E)	15	00	0001			2	2	8	2	01	Comisiones y gastos	4.3.03	30	9995	102	17,005.09	0.00	0.00	17,005.09	16,511.60	0.00	16,511.60	97%	493.49	31%
13(E)	15	00	0001			2	2	8	2	01	Comisiones y gastos	4.3.03	30	9996	102	0.00	20,000.00	0.00	20,000.00	2,133.20	3,968.06	6,101.26	31%	13,898.74	31%
13(E)	15	00	0001			2	4				TRANSFERENCIAS CORRIENTES					1,004,000.00	0.00	0.00	1,004,000.00	528,339.02	257,469.51	785,808.53	78%	218,191.47	22%
13(E)	15	00	0001			2	4	1			TRANSFERENCIAS CORRIENTES AL SECTOR PRIVADO					1,004,000.00	0.00	0.00	1,004,000.00	528,339.02	257,469.51	785,808.53	78%	218,191.47	22%
13(E)	15	00	0001			2	4	1	2		Ayudas y donaciones a personas					1,004,000.00	0.00	0.00	1,004,000.00	528,339.02	257,469.51	785,808.53	78%	218,191.47	22%
13(E)	15	00	0001			2	4	1	2	01	Ayudas y donaciones programadas a hogares y personas	4.3.03	20	1955	100	904,000.00	0.00	0.00	904,000.00	475,839.02	240,869.51	716,808.53	79%	187,491.47	31%
13(E)	15	00	0001			2	4	1	2	02	Ayudas y donaciones ocasionales a hogares y personas	4.3.03	20	1955	100	100,000.00	0.00	0.00	100,000.00	52,500.00	16,800.00	69,300.00	69%	30,700.00	31%
21(I)	11	00	0001			2	4	1	2		INVERSION					3,650,912.03	13,910,506.00	690,000.00	18,451,418.03	12,638,826.99	1,357,627.15	13,996,454.04	76%	4,454,963.99	24%
21(I)	11	00	0001			2	4	1	2		OBRAS PÚBLICAS MUNICIPALES					3,650,912.03	13,910,506.00	690,000.00	18,451,418.03	12,638,826.99	1,357,627.15	13,996,454.04	76%	4,454,963.99	24%
21(I)	11	00	0001			2	4	1	2		N/A					3,650,912.03	14,010,506.00	790,000.00	18,451,418.03	12,638,826.99	1,357,627.15	13,996,454.04	76%	4,454,963.99	0%
21(I)	11	00	0001			2	4	1	2		COORDINACION Y EJECUCION DE OBRAS					3,650,912.03	14,010,506.00	790,000.00	18,451,418.03	12,638,826.99	1,357,627.15	13,996,454.04	76%	4,454,963.99	0%
21(I)	11	00	0001			2	4	1	2		GASTOS					3,650,912.03	14,010,506.00	790,000.00	18,451,418.03	12,638,826.99	1,357,627.15	13,996,454.04	76%	4,454,963.99	0%
21(I)	11	00	0001			2	2				REMUNERACIONES Y CONTRIBUCIONES					200,000.00	0.00	100,000.00	300,000.00	188,700.00	97,000.00	285,700.00	95%	14,300.00	0%
21(I)	11	00	0001			2	2	1			REMUNERACIONES					200,000.00	0.00	100,000.00	300,000.00	188,700.00	97,000.00	285,700.00	95%	14,300.00	0%
21(I)	11	00	0001			2	2	1	2		Remuneraciones al personal de carácter temporal					200,000.00	0.00	100,000.00	300,000.00	188,700.00	97,000.00	285,700.00	95%	14,300.00	0%
21(I)	11	00	0001			2	2	1	2	08	Empleados temporales	2.5.03	20	1955	100	200,000.00	0.00	100,000.00	300,000.00	188,700.00	97,000.00	285,700.00	95%	14,300.00	0%
21(I)	11	00	0001			2	2	2			CONTRATACION DE SERVICIOS					1,825,912.03	350,000.00	440,000.00	2,615,912.03	1,411,706.69	685,319.15	2,097,025.84	80%	518,896.19	0%
21(I)	11	00	0001			2	2	2			PUBLICIDAD, IMPRESION Y ENCUADERNACION					50,000.00	0.00	0.00	50,000.00	0.00	0.00	0.00	0%	50,000.00	0%
21(I)	11	00	0001			2	2	2	2		Impresión, encuadernación y rotulación					50,000.00	0.00	0.00	50,000.00	0.00	0.00	0.00	0%	50,000.00	0%
21(I)	11	00	0001			2	2	2	2	01	Impresión, encuadernación y rotulación	2.5.03	20	1955	100	50,000.00	0.00	0.00	50,000.00	0.00	0.00	0.00	0%	50,000.00	0%
21(I)	11	00	0001			2	2	4			TRANSPORTE Y ALMACENAJE					28,873.00	0.00	0.00	28,873.00	0.00	0.00	0.00	0%	28,873.00	0%
21(I)	11	00	0001			2	2	4			Peaje					28,873.00	0.00	0.00	28,873.00	0.00	0.00	0.00	0%	28,873.00	0%
21(I)	11	00	0001			2	2	4	4	01	Peaje	2.5.03	20	1955	100	26,972.82	0.00	0.00	26,972.82	0.00	0.00	0.00	0%	26,972.82	0%
21(I)	11	00	0001			2	2	4	4	01	Peaje	2.5.03	30	9996	102	2,900.18	0.00	0.00	2,900.18	0.00	0.00	0.00	0%	2,900.18	0%
21(I)	11	00	0001			2	2	5			ALQUILERES Y RENTAS					650,000.00	-70,000.00	0.00	580,000.00	186,400.00	103,500.00	289,900.00	50%	280,100.00	0%
21(I)	11	00	0001			2	2	5	1		Alquileres y rentas de edificaciones y locales					50,000.00	-20,000.00	0.00	30,000.00	0.00	0.00	0.00	0%	30,000.00	0%
21(I)	11	00	0001			2	2	5	1	01	Alquileres y rentas de edificaciones y locales	2.5.03	30	9996	102	50,000.00	-20,000.00	0.00	30,000.00	0.00	0.00	0.00	0%	30,000.00	0%
21(I)	11	00	0001			2	2	5	4		Alquileres de equipos de transporte, tracción y elevación					500,000.00	0.00	0.00	500,000.00	186,400.00	103,500.00	289,900.00	58%	210,100.00	0%
21(I)	11	00	0001			2	2	5	4	01	Alquileres de equipos de transporte, tracción y elevación	2.5.03	20	1955	100	500,000.00	0.00	0.00	500,000.00	186,400.00	103,500.00	289,900.00	58%	210,100.00	0%
21(I)	11	00	0001			2	2	5	8		Otros alquileres					100,000.00	-50,000.00	0.00							

FORM. EP-04

CODIGO DEL CAPITULO: 7141

DENOMINACION: AYUNTAMIENTO MUNICIPAL DE VILLA RIVA

DESTINO DE FONDO: TODOS

ESTADO: Aprobado

ESTADO CIERRE: ABIERTO

DESTINO DE FONDO	Estructura				CODIGO SNIP	Clasificador de Gasto					FUNCION	FUENTE FINANCIAMIENTO	FUENTE ESPECIFICA	ORGANISMO FINANCIADOR	Presupuesto				Devengado						
	Partida no Asignada a Programa	PROGRAMA	PROYECTO	ACTIVIDAD/OBRA		TIPO	CONCEPTO	CUENTA	SUBCUENTA	AJUILIAR					DENOMINACION DEL GASTO	Original	Modificaciones Anteriores	Modificación Trimestral	Vigente	Acumulado Anterior	Trimestre	A la fecha	% Devengado a la fecha	Balance Disponible Trimestral	% Balance Disponible
21(1)	11	00	0001	0001	2	2	6	2	01	Seguro de bienes muebles	2.5.03	30	9998	102	50,000.00	0.00	0.00	50,000.00	0.00	0.00	0.00	0%	50,000.00	0%	
21(1)	11	00	0001	0001	2	2	7	1	01	SERVICIOS DE CONSERVACION, REPARACIONES MENORES E	2.5.03	20	1955	100	900,000.00	460,000.00	440,000.00	1,800,000.00	1,176,767.66	581,819.15	1,758,586.81	98%	41,413.19	0%	
21(1)	11	00	0001	0001	2	2	7	1	01	Contratación de mantenimiento y reparaciones menores	2.5.03	20	1955	100	600,000.00	460,000.00	300,000.00	1,360,000.00	890,170.59	430,967.65	1,319,138.27	97%	40,861.73	0%	
21(1)	11	00	0001	0001	2	2	7	1	01	Reparaciones y mantenimientos menores en edificaciones	2.5.03	20	1955	100	300,000.00	0.00	0.00	300,000.00	276,800.00	0.00	276,800.00	92%	23,200.00	0%	
21(1)	11	00	0001	0001	2	2	7	1	04	Mantenimiento y reparación de obras de Ingeniería civil o	2.5.03	20	1955	100	300,000.00	225,000.00	300,000.00	825,000.00	516,320.59	297,450.00	813,770.59	99%	11,229.41	0%	
21(1)	11	00	0001	0001	2	2	7	1	04	Mantenimiento y reparación de obras de Ingeniería civil o	2.5.03	30	9996	102	0.00	235,000.00	0.00	235,000.00	87,050.00	141,517.68	228,567.68	97%	6,432.32	0%	
21(1)	11	00	0001	0001	2	2	7	2	01	Mantenimiento y reparación de maquinarias y equipos	2.5.03	20	1955	100	300,000.00	0.00	140,000.00	440,000.00	296,597.07	142,851.47	439,448.54	100%	551.46	0%	
21(1)	11	00	0001	0001	2	2	7	2	06	Mantenimiento y reparación de equipos de transporte, tracción y	2.5.03	20	1955	100	300,000.00	0.00	140,000.00	440,000.00	296,597.07	142,851.47	439,448.54	100%	551.46	0%	
21(1)	11	00	0001	0001	2	2	8	2	01	OTROS SERVICIOS NO INCLUIDOS EN CONCEPTOS ANTERIORES	2.5.03	30	9996	102	11,039.03	25,000.00	0.00	36,039.03	36,039.03	0.00	36,039.03	100%	0.00	0%	
21(1)	11	00	0001	0001	2	2	8	2	01	Comisiones y gastos	2.5.03	30	9995	102	5,005.72	0.00	0.00	5,005.72	5,005.72	0.00	5,005.72	100%	0.00	0%	
21(1)	11	00	0001	0001	2	2	8	2	01	Comisiones y gastos	2.5.03	30	9996	102	6,033.31	25,000.00	0.00	31,033.31	31,033.31	0.00	31,033.31	100%	0.00	0%	
21(1)	11	00	0001	0001	2	2	8	7	01	Servicios Técnicos y Profesionales	2.5.03	20	1955	100	135,000.00	-65,000.00	0.00	70,000.00	12,500.00	0.00	12,500.00	18%	57,500.00	0%	
21(1)	11	00	0001	0001	2	2	8	7	01	Servicios técnicos y profesionales	2.5.03	20	1955	100	70,000.00	-40,000.00	0.00	30,000.00	12,500.00	0.00	12,500.00	42%	17,500.00	0%	
21(1)	11	00	0001	0001	2	2	8	7	03	Servicios de contabilidad y auditoría	2.5.03	20	1955	100	65,000.00	-25,000.00	0.00	40,000.00	0.00	0.00	0.00	0%	40,000.00	0%	
21(1)	11	00	0001	0001	2	2	3	1	01	MATERIALES Y SUMINISTROS	2.5.03	20	1955	100	1,425,000.00	-250,000.00	250,000.00	1,425,000.00	636,040.20	524,858.00	1,160,898.20	81%	264,101.80	0%	
21(1)	11	00	0001	0001	2	2	3	1	01	ALIMENTOS Y PRODUCTOS AGROFORESTALES	2.5.03	20	1955	100	75,000.00	0.00	0.00	75,000.00	0.00	0.00	26,750.00	36%	48,250.00	0%	
21(1)	11	00	0001	0001	2	2	3	1	01	Alimentos y bebidas para personas	2.5.03	20	1955	100	75,000.00	0.00	0.00	75,000.00	0.00	0.00	26,750.00	36%	48,250.00	0%	
21(1)	11	00	0001	0001	2	2	3	1	01	Alimentos y bebidas para personas	2.5.03	20	1955	100	75,000.00	0.00	0.00	75,000.00	0.00	0.00	26,750.00	36%	48,250.00	0%	
21(1)	11	00	0001	0001	2	2	3	5	3	CUERO, CAUCHO Y PLÁSTICO	2.5.03	20	1955	100	200,000.00	0.00	0.00	200,000.00	126,800.00	52,500.00	179,300.00	90%	20,700.00	0%	
21(1)	11	00	0001	0001	2	2	3	5	3	Llantas y neumáticos	2.5.03	20	1955	100	200,000.00	0.00	0.00	200,000.00	126,800.00	52,500.00	179,300.00	90%	20,700.00	0%	
21(1)	11	00	0001	0001	2	2	3	5	3	Llantas y neumáticos	2.5.03	20	1955	100	200,000.00	0.00	0.00	200,000.00	126,800.00	52,500.00	179,300.00	90%	20,700.00	0%	
21(1)	11	00	0001	0001	2	2	3	6	9	PRODUCTOS DE MINERALES, METÁLICOS Y NO METÁLICOS	2.5.03	30	9996	102	50,000.00	0.00	0.00	50,000.00	0.00	0.00	28,800.00	58%	21,200.00	0%	
21(1)	11	00	0001	0001	2	2	3	6	9	Otros productos minerales no metálicos	2.5.03	30	9996	102	50,000.00	0.00	0.00	50,000.00	0.00	0.00	28,800.00	58%	21,200.00	0%	
21(1)	11	00	0001	0001	2	2	3	6	9	Otros productos no metálicos	2.5.03	30	9996	102	50,000.00	0.00	0.00	50,000.00	0.00	0.00	28,800.00	58%	21,200.00	0%	
21(1)	11	00	0001	0001	2	2	3	7	1	COMBUSTIBLES, LUBRICANTES, PRODUCTOS QUÍMICOS Y	2.5.03	20	1955	100	575,000.00	-250,000.00	200,000.00	525,000.00	154,665.00	314,118.00	468,783.00	89%	56,217.00	0%	
21(1)	11	00	0001	0001	2	2	3	7	1	Combustibles y lubricantes	2.5.03	20	1955	100	400,000.00	-250,000.00	150,000.00	300,000.00	0.00	269,368.00	269,368.00	90%	30,632.00	0%	
21(1)	11	00	0001	0001	2	2	3	7	1	Gasol	2.5.03	20	1955	100	400,000.00	-250,000.00	150,000.00	300,000.00	0.00	269,368.00	269,368.00	90%	30,632.00	0%	
21(1)	11	00	0001	0001	2	2	3	7	2	Productos químicos y conexos	2.5.03	20	1955	100	175,000.00	0.00	50,000.00	225,000.00	154,665.00	44,750.00	199,415.00	89%	25,585.00	0%	
21(1)	11	00	0001	0001	2	2	3	7	2	Insecticidas, fumigantes y otros	2.5.03	20	1955	100	175,000.00	0.00	50,000.00	225,000.00	154,665.00	44,750.00	199,415.00	89%	25,585.00	0%	
21(1)	11	00	0001	0001	2	2	3	9	01	PRODUCTOS Y ÚTILES VARIOS	2.5.03	30	9996	102	525,000.00	0.00	50,000.00	575,000.00	354,575.20	102,890.00	457,285.20	80%	117,734.80	0%	
21(1)	11	00	0001	0001	2	2	3	9	1	Útiles y materiales de limpieza e higiene	2.5.03	30	9996	102	50,000.00	0.00	0.00	50,000.00	0.00	0.00	0.00	0%	50,000.00	0%	
21(1)	11	00	0001	0001	2	2	3	9	1	Útiles y materiales de limpieza e higiene	2.5.03	30	9996	102	50,000.00	0.00	0.00	50,000.00	0.00	0.00	0.00	0%	50,000.00	0%	
21(1)	11	00	0001	0001	2	2	3	9	2	Útiles y materiales de escritorio, oficina e Informática.	2.5.03	20	1955	100	50,000.00	0.00	0.00	50,000.00	0.00	23,350.00	23,350.00	47%	26,650.00	0%	
21(1)	11	00	0001	0001	2	2	3	9	2	Útiles y materiales de escritorio, oficina e Informática.	2.5.03	20	1955	100	50,000.00	0.00	0.00	50,000.00	0.00	23,350.00	23,350.00	47%	26,650.00	0%	
21(1)	11	00	0001	0001	2	2	3	9	6	Productos eléctricos y afines	2.5.03	20	1955	100	100,000.00	0.00	0.00	100,000.00	61,035.00	18,000.00	79,035.00	79%	20,965.00	0%	
21(1)	11	00	0001	0001	2	2	3	9	6	Productos eléctricos y afines	2.5.03	20	1955	100	100,000.00	0.00	0.00	100,000.00	61,035.00	18,000.00	79,035.00	79%	20,965.00	0%	
21(1)	11	00	0001	0001	2	2	3	9	8	Repuestos y accesorios menores	2.5.03	20	1955	100	75,000.00	0.00	0.00	75,000.00	68,985.91	0.00	68,985.91	92%	6,014.09	0%	
21(1)	11	00	0001	0001	2	2	3	9	8	Repuestos	2.5.03	20	1955	100	75,000.00	0.00	0.00	75,000.00	68,985.91	0.00	68,985.91	92%	6,014.09	0%	
21(1)	11	00	0001	0001	2	2	3	9	9	Productos y útiles varios no identificados precedentemente (n.	2.5.03	20	1955	100	250,000.00	0.00	50,000.00	300,000.00	224,554.29	61,340.00	285,894.29	95%	14,105.71	0%	
21(1)	11	00	0001	0001	2	2	3	9	9	Productos y Útiles Varios n.p	2.5.03	20	1955	100	250,000.00	0.00	50,000.00	300,000.00	224,554.29	61,340.00	285,894.29	95%	14,105.71	0%	
21(1)	11	00	0001	0001	2	2	6	4	01	BIENES MUEBLES, INMUEBLES E INTANGIBLES	2.5.03	20	1955	100	200,000.00	13,910,506.00	0.00	14,110,506.00	10,402,380.00	50,450.00	10,452,830.00	74%	3,657,676.00	0%	
21(1)	11	00	0001	0001	2	2	6	4	01	VEHICULOS Y EQUIPO DE TRANSPORTE, TRACCIÓN Y	2.5.03	20	1955	100	100,000.00	13,960,506.00	0.00	14,060,506.00	10,402,830.00	50,450.00	10,453,280.00	74%			

FORM. EP-04

CODIGO DEL CAPITULO: 7141

DENOMINACION: AYUNTAMIENTO MUNICIPAL DE VILLA RIVA

DESTINO DE FONDO: TODOS
ESTADO: Aprobado
ESTADO CIERRE: ABIERTO

DESTINO DE FONDO	Estructura				CODIGO SNIP	Clasificador de Gasto					DENOMINACION DEL GASTO	FUNCION	FUENTE FINANCIAMIENTO	FUENTE ESPECIFICA	ORGANISMO FINANCIADOR	Presupuesto				Devengado					
	Partida no Asignada a Programa	PROGRAMA	PROYECTO	ACTIVIDAD/OBRA		TIPO	CONCEPTO	CUENTA	SUBCUENTA	AJUILAR						Original	Modificaciones Anteriores	Modificación Trimestral	Vigente	Acumulado Anterior	Trimestre	A la fecha	% Devengado a la fecha	Balance Disponible Trimestral	% Balance Disponible
1	2	3	4	5	6	7	8	9	10	11	12	13	14	15	16	17	18	19	20= 17 + 18 + 19	21	22	23	24 = 23 / 20	25= 20-23	26 = 25 / 20
21(I)	11	08	0052								Reparación Infraestructuras Culturales, Educativas , Religiosas					200,000.00	-100,000.00	-100,000.00	0.00	0.00	0.00	0.00	0%	0.00	0%
21(I)	11	08	0052								REPARACION DE BANCOS IGLESIA CHIRINGO					200,000.00	-100,000.00	-100,000.00	0.00	0.00	0.00	0.00	0%	0.00	0%
21(I)	11	08	0052								GASTOS					200,000.00	-100,000.00	-100,000.00	0.00	0.00	0.00	0.00	0%	0.00	0%
21(I)	11	08	0052								OBRAS					200,000.00	-100,000.00	-100,000.00	0.00	0.00	0.00	0.00	0%	0.00	0%
21(I)	11	08	0052								OBRAS EN EDIFICACIONES					200,000.00	-100,000.00	-100,000.00	0.00	0.00	0.00	0.00	0%	0.00	0%
21(I)	11	08	0052								Obras para edificación no residencial					200,000.00	-100,000.00	-100,000.00	0.00	0.00	0.00	0.00	0%	0.00	0%
21(I)	11	08	0052								Obras para edificación no residencial	4.1.02	20	1955	100	200,000.00	-100,000.00	-100,000.00	0.00	0.00	0.00	0.00	0%	0.00	0%
22(I)	11	01									INVERSION					5,958,174.74	7,503,644.80	-515,000.00	12,946,819.64	10,258,180.65	2,179,464.00	12,437,644.65	96%	509,174.99	4%
22(I)	11	01									OBRAS PÚBLICAS MUNICIPALES					5,958,174.74	7,503,644.80	-515,000.00	12,946,819.64	10,258,180.65	2,179,464.00	12,437,644.65	96%	509,174.99	4%
22(I)	11	01									Construcción de Vías de Comunicación y Anexos					400,000.00	1,403,228.36	-50,000.00	1,753,228.36	1,475,803.36	106,200.00	1,982,003.36	90%	171,225.00	27%
22(I)	11	01	0051								CONSTRUCCION DE ENCACHE EN ZANJA DE FONZO					200,000.00	0.00	0.00	200,000.00	28,775.00	0.00	28,775.00	14%	171,225.00	27%
22(I)	11	01	0051								GASTOS					200,000.00	0.00	0.00	200,000.00	28,775.00	0.00	28,775.00	14%	171,225.00	27%
22(I)	11	01	0051								OBRAS					200,000.00	0.00	0.00	200,000.00	28,775.00	0.00	28,775.00	14%	171,225.00	27%
22(I)	11	01	0051								INFRAESTRUCTURA					200,000.00	0.00	0.00	200,000.00	28,775.00	0.00	28,775.00	14%	171,225.00	27%
22(I)	11	01	0051								Infraestructura terrestre y obras anexas					200,000.00	0.00	0.00	200,000.00	28,775.00	0.00	28,775.00	14%	171,225.00	27%
22(I)	11	01	0051								Infraestructura terrestre y obras anexas	2.6.01	20	1955	100	200,000.00	0.00	0.00	200,000.00	28,775.00	0.00	28,775.00	14%	171,225.00	27%
22(I)	11	01	0052								CONSTRUCCION DE ENCACHE ZANJA EL MANGUITO					200,000.00	0.00	-50,000.00	150,000.00	43,800.00	106,200.00	150,000.00	100%	0.00	27%
22(I)	11	01	0052								GASTOS					200,000.00	0.00	-50,000.00	150,000.00	43,800.00	106,200.00	150,000.00	100%	0.00	27%
22(I)	11	01	0052								OBRAS					200,000.00	0.00	-50,000.00	150,000.00	43,800.00	106,200.00	150,000.00	100%	0.00	27%
22(I)	11	01	0052								INFRAESTRUCTURA					200,000.00	0.00	-50,000.00	150,000.00	43,800.00	106,200.00	150,000.00	100%	0.00	27%
22(I)	11	01	0052								Infraestructura terrestre y obras anexas					200,000.00	0.00	-50,000.00	150,000.00	43,800.00	106,200.00	150,000.00	100%	0.00	27%
22(I)	11	01	0052								Infraestructura terrestre y obras anexas	2.6.01	20	1955	100	200,000.00	0.00	-50,000.00	150,000.00	43,800.00	106,200.00	150,000.00	100%	0.00	27%
22(I)	11	01	0053								CONSTRUCCION ACERAS Y CONTENES EN EL HIGUERO					0.00	1,403,228.36	0.00	1,403,228.36	1,403,228.36	0.00	1,403,228.36	100%	0.00	27%
22(I)	11	01	0053								GASTOS					0.00	1,403,228.36	0.00	1,403,228.36	1,403,228.36	0.00	1,403,228.36	100%	0.00	27%
22(I)	11	01	0053								OBRAS					0.00	1,403,228.36	0.00	1,403,228.36	1,403,228.36	0.00	1,403,228.36	100%	0.00	27%
22(I)	11	01	0053								INFRAESTRUCTURA					0.00	1,403,228.36	0.00	1,403,228.36	1,403,228.36	0.00	1,403,228.36	100%	0.00	27%
22(I)	11	01	0053								Infraestructura terrestre y obras anexas					0.00	1,403,228.36	0.00	1,403,228.36	1,403,228.36	0.00	1,403,228.36	100%	0.00	27%
22(I)	11	01	0053								Infraestructura terrestre y obras anexas	2.6.01	20	1955	100	200,000.00	0.00	-50,000.00	150,000.00	43,800.00	106,200.00	150,000.00	100%	0.00	27%
22(I)	11	01	0053								CONSTRUCCION DE CANCHA EN EL CASCO URBANO					0.00	-100,000.00	-700,000.00	102,724.91	0.00	33,495.00	33,495.00	33%	69,229.91	27%
22(I)	11	03	0051								GASTOS					502,724.91	0.00	-500,000.00	2,724.91	0.00	0.00	0.00	0%	2,724.91	27%
22(I)	11	03	0051								OBRAS					502,724.91	0.00	-500,000.00	2,724.91	0.00	0.00	0.00	0%	2,724.91	27%
22(I)	11	03	0051								INFRAESTRUCTURA					502,724.91	0.00	-500,000.00	2,724.91	0.00	0.00	0.00	0%	2,724.91	27%
22(I)	11	03	0051								Obras urbanísticas					502,724.91	0.00	-500,000.00	2,724.91	0.00	0.00	0.00	0%	2,724.91	27%
22(I)	11	03	0051								Obras urbanísticas					502,724.91	0.00	-500,000.00	2,724.91	0.00	0.00	0.00	0%	2,724.91	27%
22(I)	11	03	0052								CONSTRUCCION DEL PLAY DE CHIRINGO					400,000.00	-100,000.00	-200,000.00	100,000.00	0.00	33,495.00	33,495.00	33%	66,505.00	27%
22(I)	11	03	0052								GASTOS					400,000.00	-100,000.00	-200,000.00	100,000.00	0.00	33,495.00	33,495.00	33%	66,505.00	27%
22(I)	11	03	0052								OBRAS					400,000.00	-100,000.00	-200,000.00	100,000.00	0.00	33,495.00	33,495.00	33%	66,505.00	27%
22(I)	11	03	0052								INFRAESTRUCTURA					400,000.00	-100,000.00	-200,000.00	100,000.00	0.00	33,495.00	33,495.00	33%	66,505.00	27%
22(I)	11	03	0052								Obras urbanísticas					400,000.00	-100,000.00	-200,000.00	100,000.00	0.00	33,495.00	33,495.00	33%	66,505.00	27%
22(I)	11	03	0052								Obras urbanísticas					400,000.00	-100,000.00	-200,000.00	100,000.00	0.00	33,495.00	33,495.00	33%	66,505.00	27%
22(I)	11	03	0052								Obras urbanísticas					400,000.00	-100,000.00	-200,000.00	100,000.00	0.00	33,495.00	33,495.00	33%	66,505.00	27%
22(I)	11	05	0051								Construcción Instalaciones Recreativas					1,400,000.00	5,385,416.54	725,000.00	7,510,416.54	6,542,796.52	877,686.00	7,420,482.52	99%	89,934.02	27%
22(I)	11	05	0051								Construcción Parque de la Sirena					300,000.00	-125,000.00	-100,000.00	75,000.00	0.00	0.00	0.00	0%	75,000.00	27%

Karina Lorente
ELABORADOR POR

AYUNTAMIENTO MUNICIPAL VILLA RIVA, Rep. Dom.
CONTABILIDAD

TESORERIA
REVISADO POR

SINDICATURA
AUTORIZADO POR

FORM. EP-04


CODIGO DEL CAPITULO: 7141

DENOMINACION: AYUNTAMIENTO MUNICIPAL DE VILLA RIVA

DESTINO DE FONDO: TODOS
ESTADO: Aprobado
ESTADO CIERRE: ABIERTO

DESTINO DE FONDO	Estructura				CODIGO SNIP	Clasificador de Gasto					FUNCION	FUENTE FINANCIAMIENTO	FUENTE ESPECIFICA	ORGANISMO FINANCIADOR	Presupuesto				Devengado						
	Partida no Asignada a Programa	PROGRAMA	PROYECTO	ACTIVIDAD/OBRA		TIPO	CONCEPTO	CUENTA	SUBCUENTA	AJUXILIAR					DENOMINACION DEL GASTO	Original	Modificaciones Anteriores	Modificación Trimestral	Vigente	Acumulado Anterior	Trimestre	A la fecha	% Devengado a la fecha	Balance Disponible Trimestral	% Balance Disponible
22(I)	11	08	0053		2	7	1	2		Obras para edificación no residencial	4.1.02	20	1955	100	300,000.00	0.00	0.00	300,000.00	0.00	240,555.00	240,555.00	80%	59,445.00	27%	
22(I)	11	08	0053		2	7	1	2	01	Obras para edificación no residencial					300,000.00	0.00	0.00	300,000.00	0.00	240,555.00	240,555.00	80%	59,445.00	27%	
22(I)	11	08	0054							TECHADO DE TECHO DE 2 CAPILLAS EN SEIBA DE LOS PAJAROS					200,000.00	0.00	0.00	200,000.00	0.00	191,600.00	191,600.00	96%	8,400.00	27%	
22(I)	11	08	0054							GASTOS					200,000.00	0.00	0.00	200,000.00	0.00	191,600.00	191,600.00	96%	8,400.00	27%	
22(I)	11	08	0054		2	7	1	2		OBRAS					200,000.00	0.00	0.00	200,000.00	0.00	191,600.00	191,600.00	96%	8,400.00	27%	
22(I)	11	08	0054		2	7	1	2		OBRAS EN EDIFICACIONES					200,000.00	0.00	0.00	200,000.00	0.00	191,600.00	191,600.00	96%	8,400.00	27%	
22(I)	11	08	0054		2	7	1	2		Obras para edificación no residencial					200,000.00	0.00	0.00	200,000.00	0.00	191,600.00	191,600.00	96%	8,400.00	27%	
22(I)	11	08	0054		2	7	1	2	01	Obras para edificación no residencial	4.1.02	20	1955	100	200,000.00	0.00	0.00	200,000.00	0.00	191,600.00	191,600.00	96%	8,400.00	27%	
22(I)	11	08	0055							VERJA DE PASTOR					150,000.00	0.00	0.00	150,000.00	0.00	128,000.00	128,000.00	85%	22,000.00	27%	
22(I)	11	08	0055							GASTOS					150,000.00	0.00	0.00	150,000.00	0.00	128,000.00	128,000.00	85%	22,000.00	27%	
22(I)	11	08	0055		2	7	1	2		OBRAS					150,000.00	0.00	0.00	150,000.00	0.00	128,000.00	128,000.00	85%	22,000.00	27%	
22(I)	11	08	0055		2	7	1	2		OBRAS EN EDIFICACIONES					150,000.00	0.00	0.00	150,000.00	0.00	128,000.00	128,000.00	85%	22,000.00	27%	
22(I)	11	08	0055		2	7	1	2		Obras para edificación no residencial					150,000.00	0.00	0.00	150,000.00	0.00	128,000.00	128,000.00	85%	22,000.00	27%	
22(I)	11	08	0055		2	7	1	2	01	Obras para edificación no residencial	4.1.02	20	1955	100	150,000.00	0.00	0.00	150,000.00	0.00	128,000.00	128,000.00	85%	22,000.00	27%	
22(I)	11	08	0056							TECHADO DE TECHO DE 3 CAPILLAS EN SEIBA DE LOS PAJAROS					502,724.92	0.00	0.00	502,724.92	0.00	501,928.00	501,928.00	100%	796.92	27%	
22(I)	11	08	0056							GASTOS					502,724.92	0.00	0.00	502,724.92	0.00	501,928.00	501,928.00	100%	796.92	27%	
22(I)	11	08	0056		2	7	1	2		OBRAS					502,724.92	0.00	0.00	502,724.92	0.00	501,928.00	501,928.00	100%	796.92	27%	
22(I)	11	08	0056		2	7	1	2		OBRAS EN EDIFICACIONES					502,724.92	0.00	0.00	502,724.92	0.00	501,928.00	501,928.00	100%	796.92	27%	
22(I)	11	08	0056		2	7	1	2		Obras para edificación no residencial					502,724.92	0.00	0.00	502,724.92	0.00	501,928.00	501,928.00	100%	796.92	27%	
22(I)	11	08	0056		2	7	1	2	01	Obras para edificación no residencial	4.1.02	20	1955	100	502,724.92	0.00	0.00	502,724.92	0.00	501,928.00	501,928.00	100%	796.92	27%	
22(I)	11	18	0051							Reparación, Acondicionamiento de Instalaciones Productivas					502,724.91	0.00	-250,000.00	252,724.91	184,610.00	0.00	184,610.00	184,610.00	73%	68,114.91	27%
22(I)	11	18	0051							TERMINACION ACUEDUCTO CHIRINGO					502,724.91	0.00	-250,000.00	252,724.91	184,610.00	0.00	184,610.00	184,610.00	73%	68,114.91	27%
22(I)	11	18	0051							GASTOS					502,724.91	0.00	-250,000.00	252,724.91	184,610.00	0.00	184,610.00	184,610.00	73%	68,114.91	27%
22(I)	11	18	0051		2	7	1	2		OBRAS					502,724.91	0.00	-250,000.00	252,724.91	184,610.00	0.00	184,610.00	184,610.00	73%	68,114.91	27%
22(I)	11	18	0051		2	7	1	2		OBRAS EN EDIFICACIONES					502,724.91	0.00	-250,000.00	252,724.91	184,610.00	0.00	184,610.00	184,610.00	73%	68,114.91	27%
22(I)	11	18	0051		2	7	1	3		Obras para edificación de otras estructuras					502,724.91	0.00	-250,000.00	252,724.91	184,610.00	0.00	184,610.00	184,610.00	73%	68,114.91	27%
22(I)	11	18	0051		2	7	1	3	01	Obras para edificación de otras estructuras	3.1.01	20	1955	100	502,724.91	0.00	-250,000.00	252,724.91	184,610.00	0.00	184,610.00	184,610.00	73%	68,114.91	27%
23(I)	11	00								INVERSION					10,684.44	20,000.00	0.00	30,684.44	9,258.95	5,227.36	14,486.31	47%	16,198.13	53%	
23(I)	11	00								OBRAS PÚBLICAS MUNICIPALES					10,684.44	20,000.00	0.00	30,684.44	9,258.95	5,227.36	14,486.31	47%	16,198.13	53%	
23(I)	11	00	0001							N/A					10,684.44	20,000.00	0.00	30,684.44	9,258.95	5,227.36	14,486.31	47%	16,198.13	53%	
23(I)	11	00	0001							COORDINACION Y EJECUCION DE OBRAS					10,684.44	20,000.00	0.00	30,684.44	9,258.95	5,227.36	14,486.31	47%	16,198.13	53%	
23(I)	11	00	0001		2					GASTOS					10,684.44	20,000.00	0.00	30,684.44	9,258.95	5,227.36	14,486.31	47%	16,198.13	53%	
23(I)	11	00	0001		2	2				CONTRATACION DE SERVICIOS					10,684.44	20,000.00	0.00	30,684.44	9,258.95	5,227.36	14,486.31	47%	16,198.13	53%	
23(I)	11	00	0001		2	2	8			OTROS SERVICIOS NO INCLUIDOS EN CONCEPTOS ANTERIORES					10,684.44	20,000.00	0.00	30,684.44	9,258.95	5,227.36	14,486.31	47%	16,198.13	53%	
23(I)	11	00	0001		2	2	8	2		Comisiones y gastos					10,684.44	20,000.00	0.00	30,684.44	9,258.95	5,227.36	14,486.31	47%	16,198.13	53%	
23(I)	11	00	0001		2	2	8	2	01	Comisiones y gastos	2.5.03	30	9998	102	9,433.48	0.00	0.00	9,433.48	8,871.21	0.00	8,871.21	64%	562.27	74%	
23(I)	11	00	0001		2	2	8	2	01	Comisiones y gastos	2.5.03	30	9996	102	1,250.96	20,000.00	0.00	21,250.96	387.74	5,227.36	5,615.10	26%	15,635.86	74%	
314(I)	96									INVERSION					230,000.00	0.00	-175,000.00	55,000.00	10,000.00	10,000.00	36%	35,000.00	64%		
314(I)	96									DEUDA PÚBLICA Y OTRAS OPERACIONES FINANCIERAS					230,000.00	0.00	-175,000.00	55,000.00	10,000.00	10,000.00	36%	35,000.00	64%		
314(I)	96	00								N/A					230,000.00	0.00	-175,000.00	55,000.00	10,000.00	10,000.00	36%	35,000.00	64%		
314(I)	96	00	0001							AMORTIZACIONES DE PRÉSTAMOS CUENTAS POR PAGAR					230,000.00	0.00	-175,000.00	55,000.00	10,000.00	10,000.00	36%	35,000.00	64%		
314(I)	96	00	0001							Aplicaciones financieras					230,000.00	0.00	-175,000.00	55,000.00	10,000.00	10,000.00	36%	35,000.00	64%		
314(I)	96	00	0001		4					Distribución de pasivos					230,000.00	0.00	-175,000.00	55,000.00	10,000.00	10,000.00	36%	35,000.00	64%		
314(I)	96	00	0001		4	2									230,000.00	0.00	-175,000.00	55,000.00	10,000.00	10,000.00	36%	35,000.00	64%		

Karina Parede
ELABORADOR POR



FORM. EP-04

CODIGO DEL CAPITULO: 7141

DENOMINACION: AYUNTAMIENTO MUNICIPAL DE VILLA RIVA

DESTINO DE FONDO: TODOS
ESTADO: Aprobado
ESTADO CIERRE: ABIERTO

DESTINO DE FONDO	Estructura				CODIGO SNP	Clasificador de Gasto					DENOMINACION DEL GASTO	FUNCION	FUENTE FINANCIAMIENTO	FUENTE ESPECIFICA	ORGANISMO FINANCIADOR	Presupuesto				Devengado					
	Parada no Asignada a Programa	PROGRAMA	PROYECTO	ACTIVIDAD/OBRA		TIPO	CONCEPTO	CUENTA	SUBCUENTA	AUXILIAR						Original	Modificaciones Anteriores	Modificación Trimestral	Vigente	Acumulado Anterior	Trimestre	A la fecha	% Devengado a la fecha	Balance Disponible Trimestral	% Balance Disponible
1	2	3	4	5	6	7	8	9	10	11	12	13	14	15	16	17	18	19	20= 17 + 18 + 19	21	22	23	24 = 23 / 20	25= 20-23	26 = 25 / 20
314(I)	96		00	0001		4	2	1			Disminución de pasivos corrientes					230,000.00	0.00	-175,000.00	55,000.00	10,000.00	10,000.00	20,000.00	36%	35,000.00	64%
314(I)	96		00	0001		4	2	1	2		Disminución de documentos por pagar de corte plazo					230,000.00	0.00	-175,000.00	55,000.00	10,000.00	10,000.00	20,000.00	36%	35,000.00	64%
314(I)	96		00	0001		4	2	1	2	01	Disminución de documentos por pagar internas de corto plazo	0.00	20	1955	100	230,000.00	0.00	-175,000.00	55,000.00	10,000.00	10,000.00	20,000.00	36%	35,000.00	64%
Total general																33,593,327.34	22,116,070.90	0.00	55,619,398.24	33,999,099.73	9,540,121.62	43,539,221.35	78%	12,080,176.89	22%

Kening Laredo
ELABORADOR POR



José A. Hernández
REVISADO POR



Autorizado
AUTORIZADO POR

